



УПРАВЛЕНИЕ ФЕДЕРАЛЬНОЙ СЛУЖБЫ
ГОСУДАРСТВЕННОЙ СТАТИСТИКИ
ПО Г. МОСКВЕ И МОСКОВСКОЙ ОБЛАСТИ

Оперативные данные по рынку платных услуг в Московской области



февраль 2023 года



Оперативные данные по рынку платных услуг

февраль 2023 года

- 01 Индексы физического объёма платных услуг населению
- 02 Объем платных услуг населению по видам
- 03 Структура платных услуг населению
- 04 Объем бытовых услуг населению по видам
- 05 Структура бытовых услуг населению



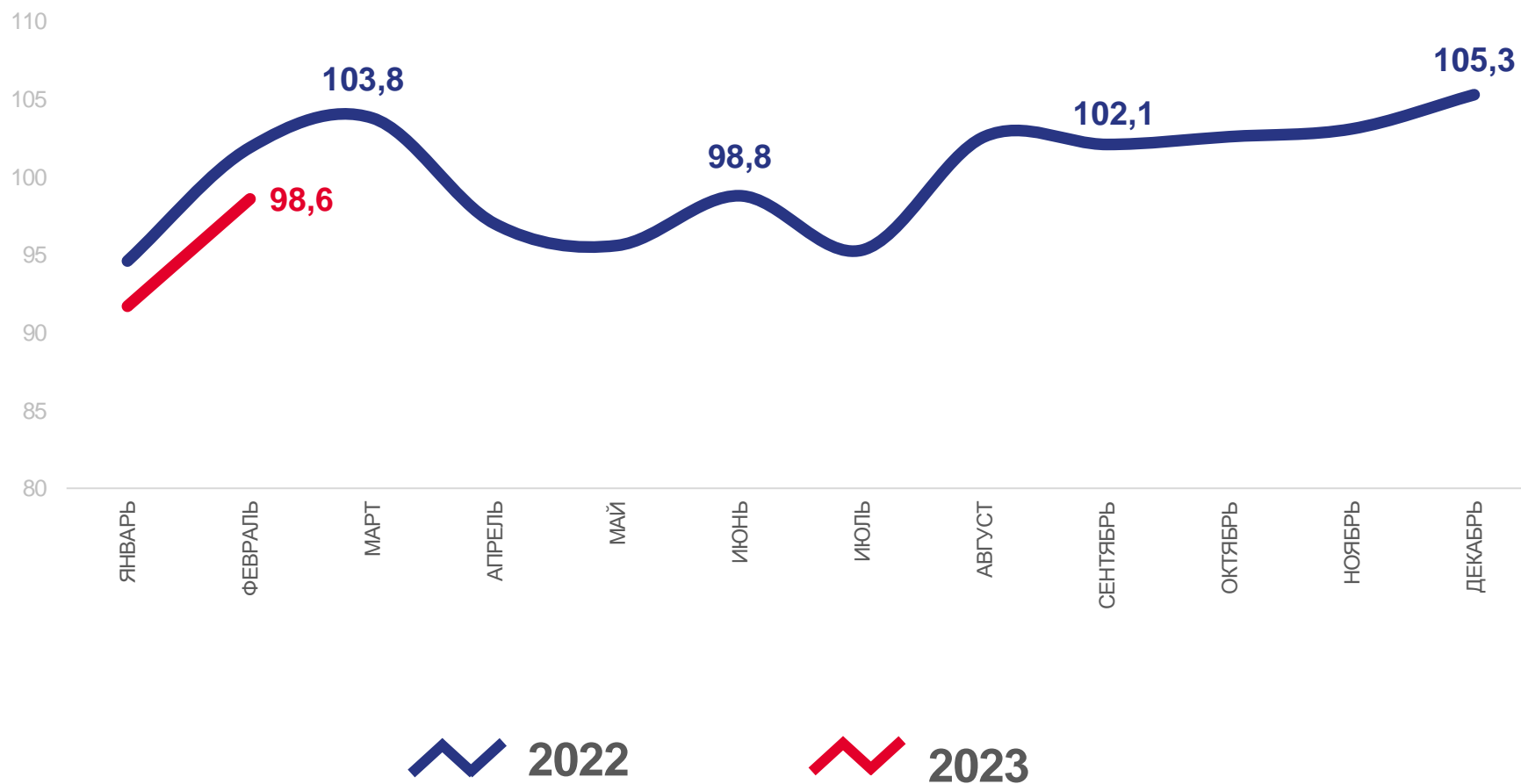
ИНДЕКСЫ ФИЗИЧЕСКОГО ОБЪЁМА ПЛАТНЫХ УСЛУГ НАСЕЛЕНИЮ

февраль 2023 г.
к январю 2023 г., %



98,6

В % к предыдущему месяцу





ПЛАТНЫЕ УСЛУГИ

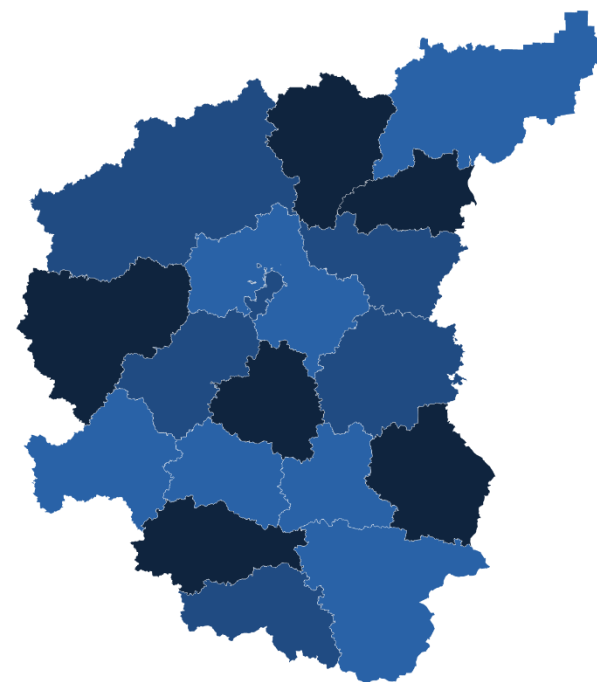
февраль 2023 г. в % к январю 2023 г.

Регионы с наибольшими и наименьшими значениями



11 субъектов ЦФО
значение индекса **больше**,
чем по России

7 субъектов ЦФО
значение индекса **меньше**,
чем по России



от 97,7 до 100,1

от 100,1 до 101,7

от 101,7 до 106,1





ОБЪЕМ ПЛАТНЫХ УСЛУГ НАСЕЛЕНИЮ ПО ВИДАМ

февраль 2023 г. в % к январю 2023 г.

 **107,7**

 **107,3**

 **88,4**

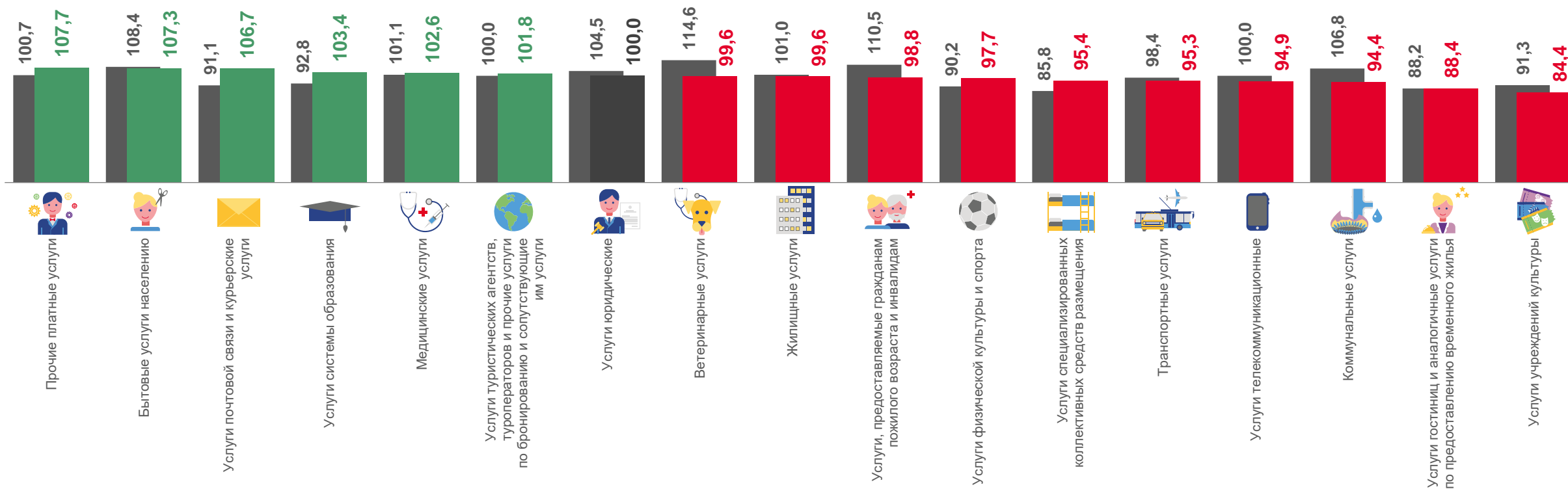
 **84,4**

Прочие платные услуги

Бытовые услуги населению

Услуги гостиниц и аналогичные услуги по предоставлению временного жилья

Услуги учреждений культуры



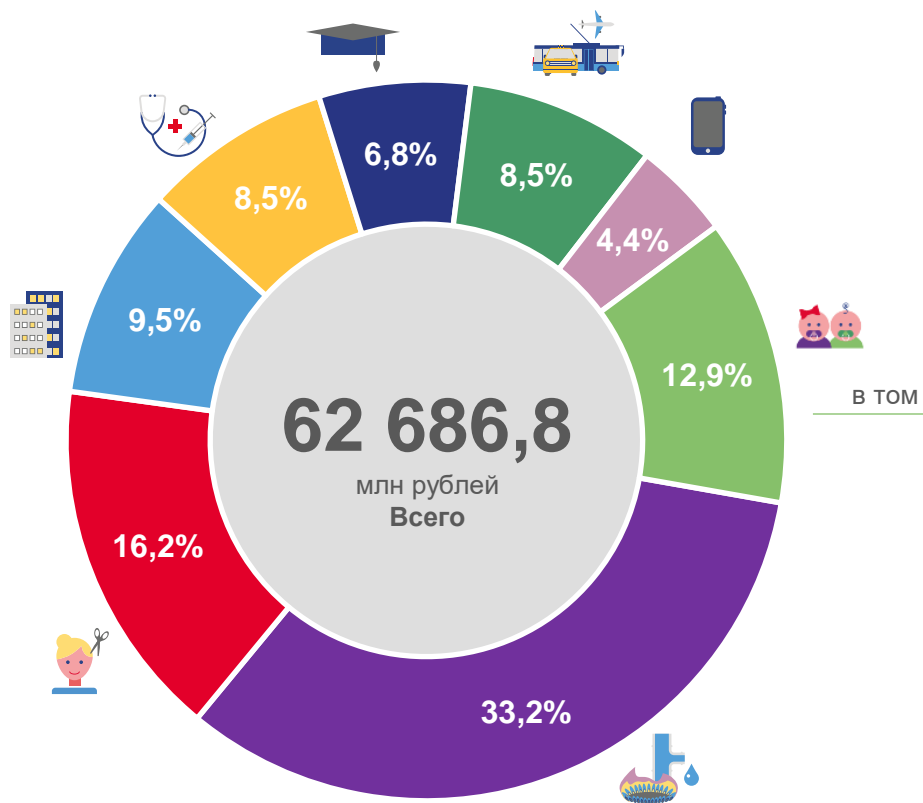
■ Февраль 2022 г. к январю 2022 г.

■ Февраль 2023 г. к январю 2023 г.



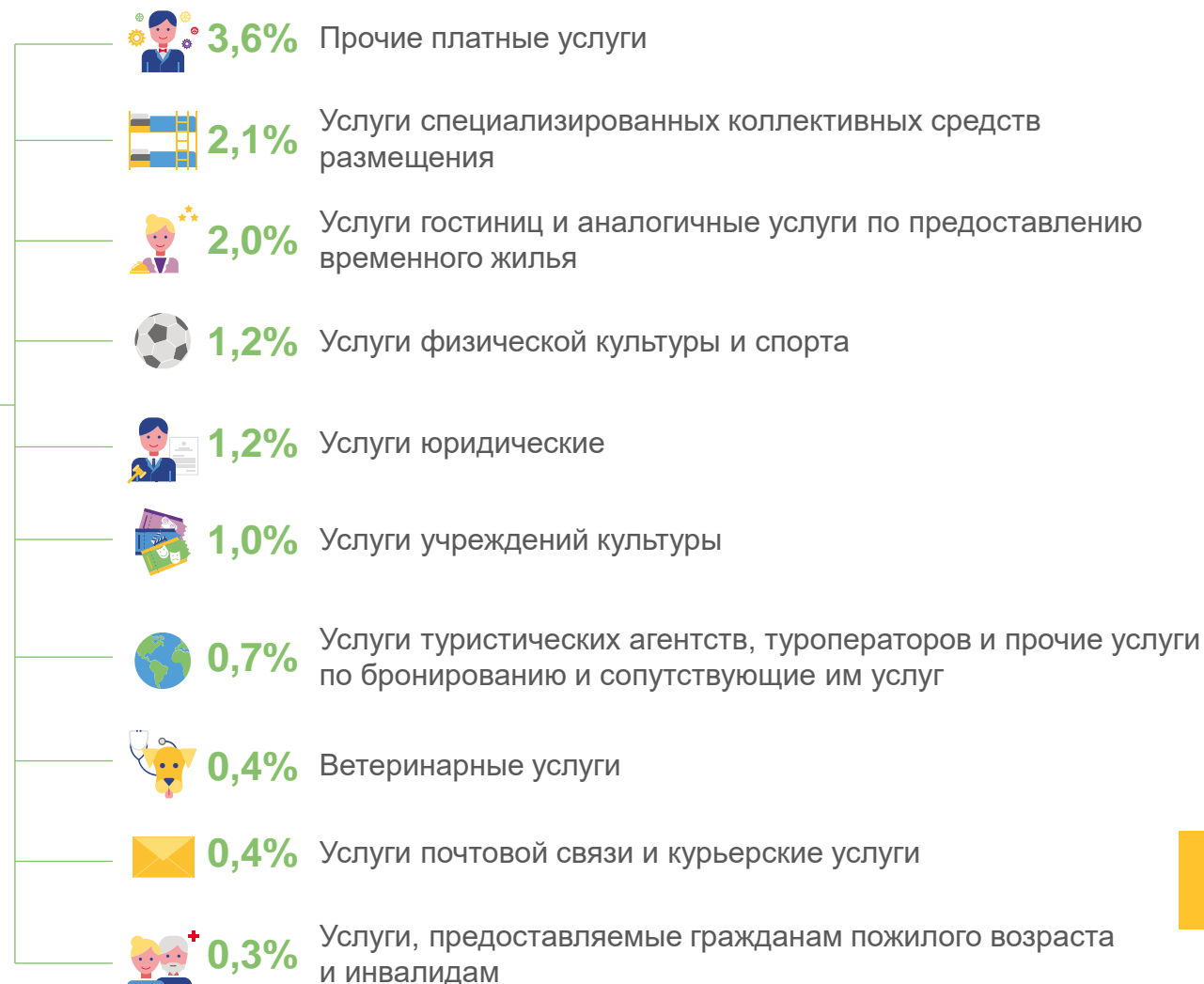
СТРУКТУРА ПЛАТНЫХ УСЛУГ НАСЕЛЕНИЮ

февраль 2023 г.



62 686,8
млн рублей
Всего

в том числе:



- Коммунальные услуги
- Бытовые услуги населению
- Жилищные услуги
- Медицинские услуги
- Услуги системы образования
- Транспортные услуги
- Услуги телекоммуникационные
- Другие услуги





ОБЪЕМ БЫТОВЫХ УСЛУГ НАСЕЛЕНИЮ ПО ВИДАМ

февраль 2023 г. в % к январю 2023 г.



 **123,8**

 **118,9**

 **93,7**

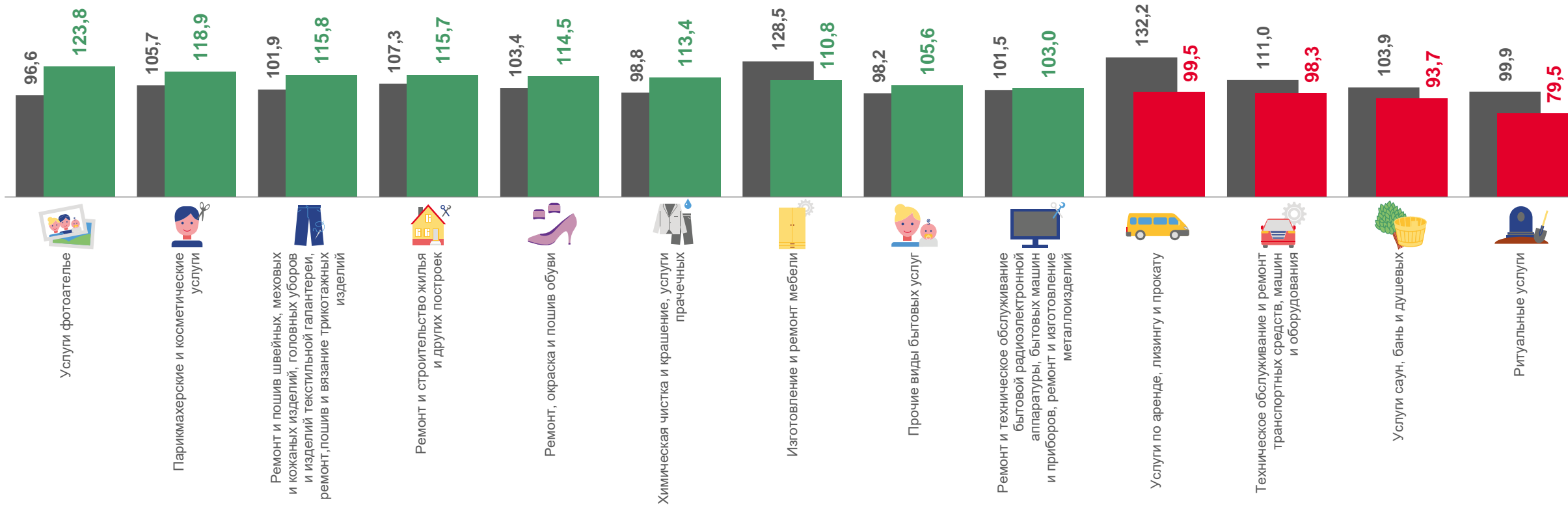
 **79,5**

Услуги фотоателье

Парикмахерские и косметические услуги

Услуги саун, бань и душевых

Ритуальные услуги



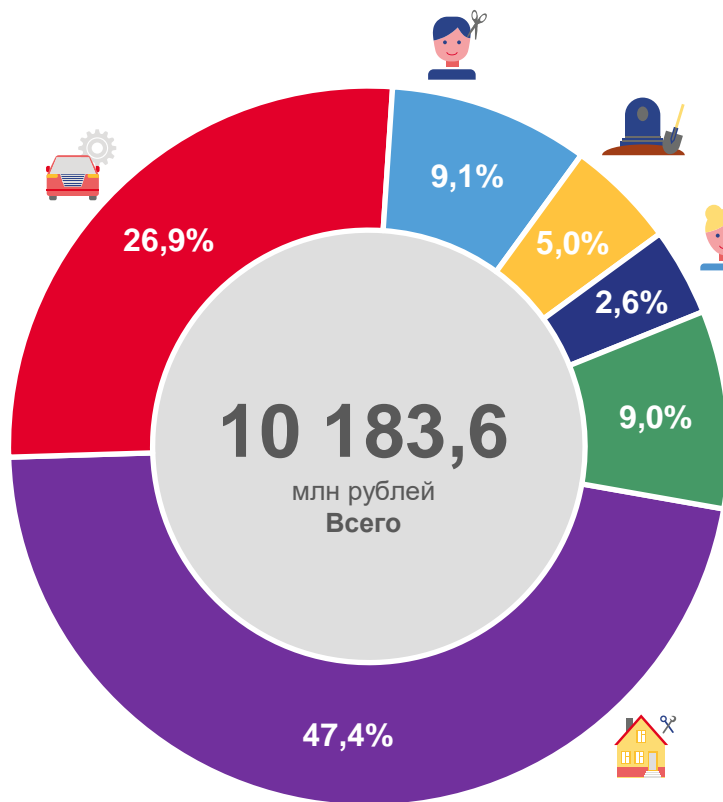
■ Февраль 2022 г. к январю 2022 г.

■ Февраль 2023 г. к январю 2023 г.

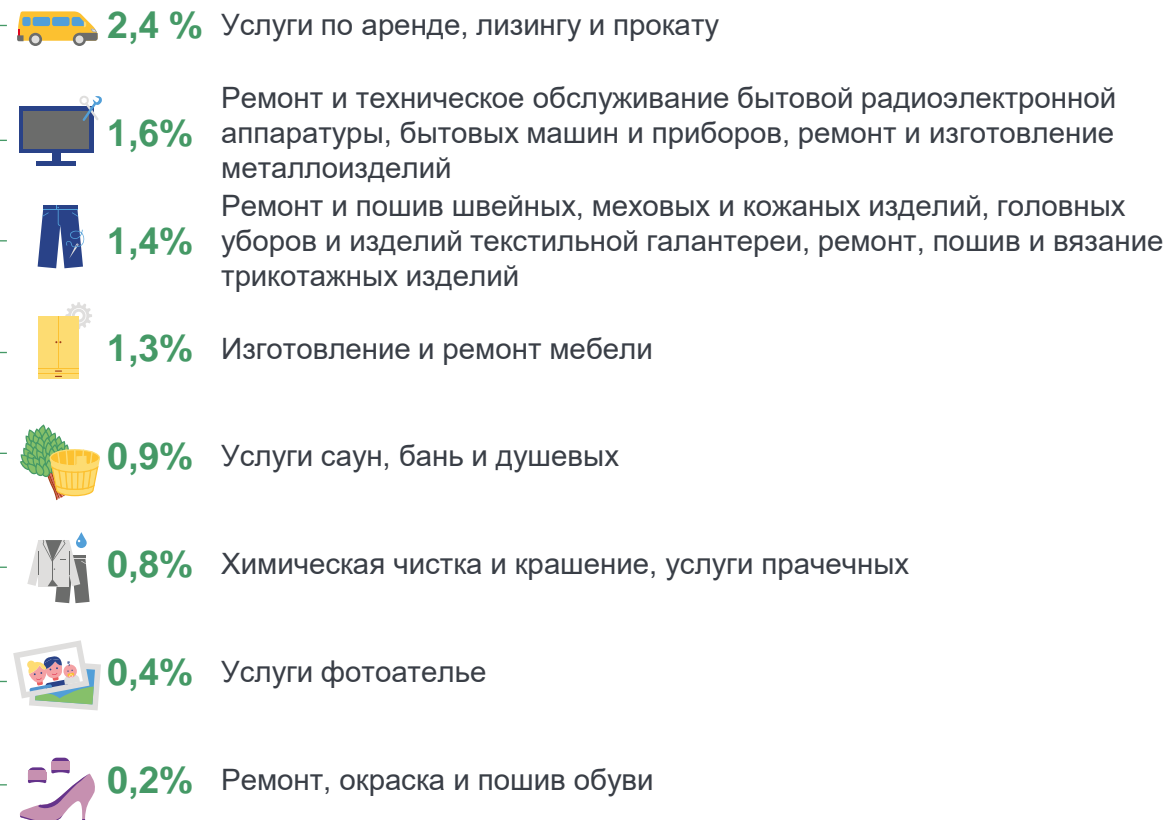


СТРУКТУРА БЫТОВЫХ УСЛУГ НАСЕЛЕНИЮ

февраль 2023 г.



в том числе:



- Ремонт и строительство жилья и других построек
- Техническое обслуживание и ремонт транспортных средств, машин и оборудования
- Парикмахерские и косметические услуги
- Ритуальные услуги
- Прочие виды бытовых услуг
- Другие бытовые услуги





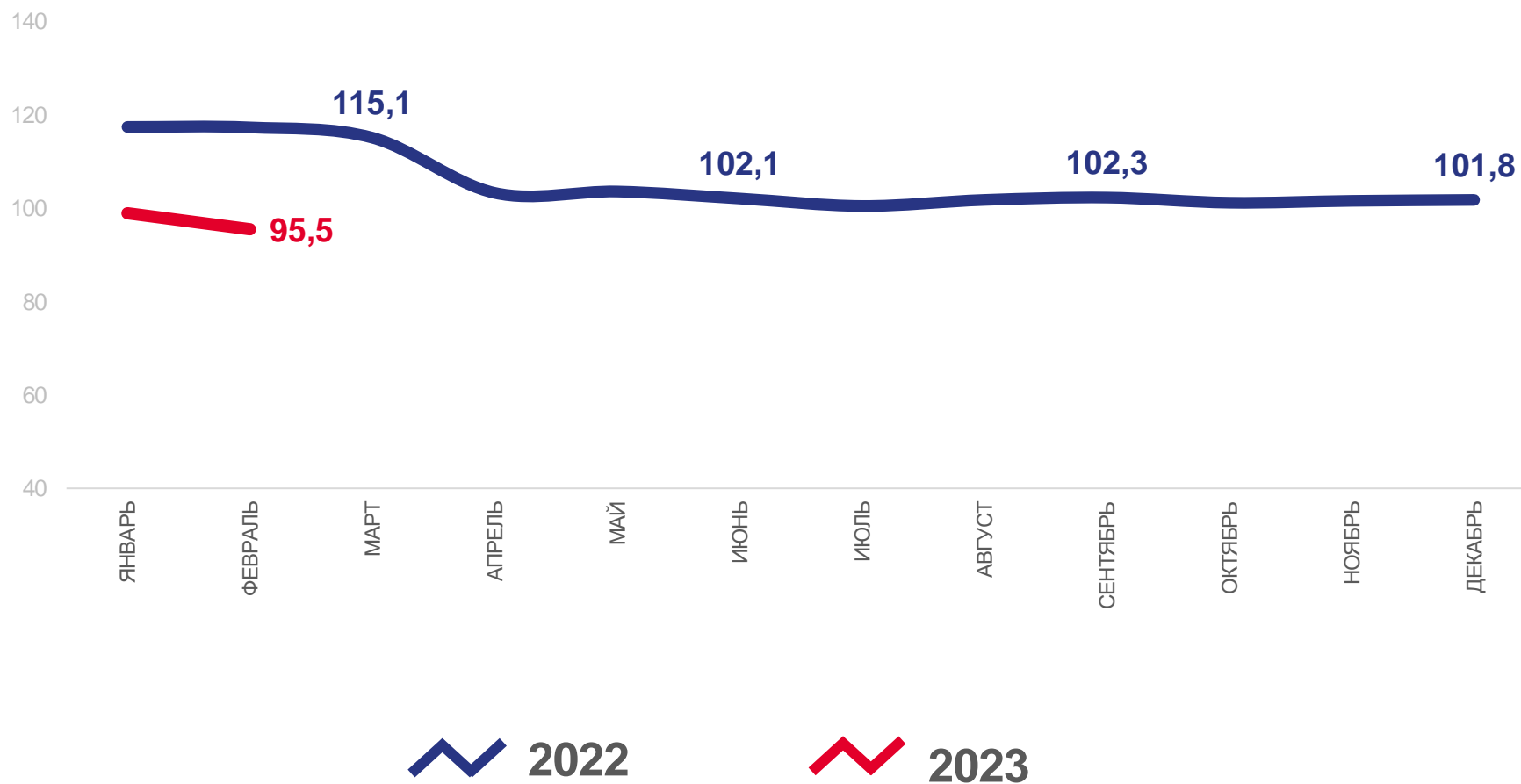
ИНДЕКСЫ ФИЗИЧЕСКОГО ОБЪЁМА ПЛАТНЫХ УСЛУГ НАСЕЛЕНИЮ

февраль 2023 г.
к февралю 2022 г., %



95,5

В % к соответствующему месяцу прошлого года





ПЛАТНЫЕ УСЛУГИ

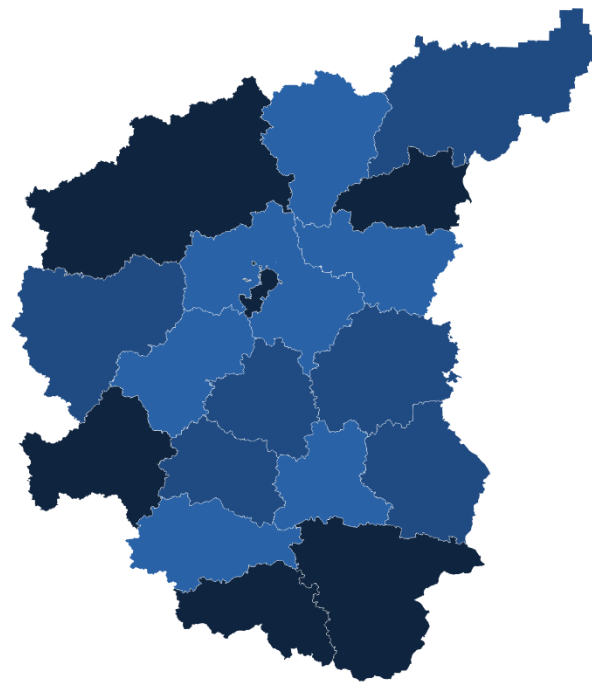
февраль 2023 г. в % к февралю 2022 г.

Регионы с наибольшими и наименьшими значениями



3 субъекта ЦФО
значение индекса **больше**,
чем по России

15 субъектов ЦФО
значение индекса **меньше**,
чем по России



от 94,9 до 98,9

от 98,9 до 101,4

от 101,4 до 109,7





ОБЪЕМ ПЛАТНЫХ УСЛУГ НАСЕЛЕНИЮ ПО ВИДАМ

февраль 2023 г. в % к февралю 2022 г.

109,1

105,6

86,9

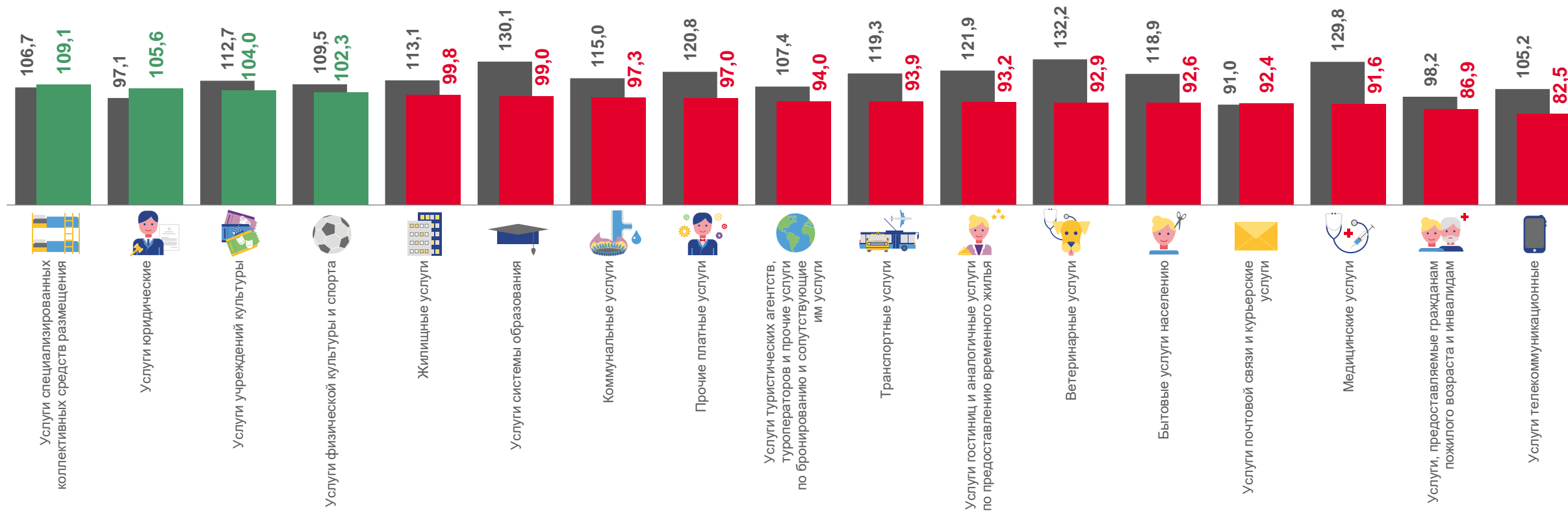
82,5

Услуги специализированных коллективных средств размещения

Услуги юридические

Услуги, предоставляемые гражданам пожилого возраста и инвалидам

Услуги телекоммуникационные



■ Февраль 2022 г. к февралю 2021 г.

■ Февраль 2023 г. к февралю 2022 г.



ОБЪЕМ БЫТОВЫХ УСЛУГ НАСЕЛЕНИЮ ПО ВИДАМ

февраль 2023 г. в % к февралю 2022 г.



Ремонт и техническое обслуживание бытовой радиоэлектронной аппаратуры, бытовых машин и приборов, ремонт и изготовление металлоизделий



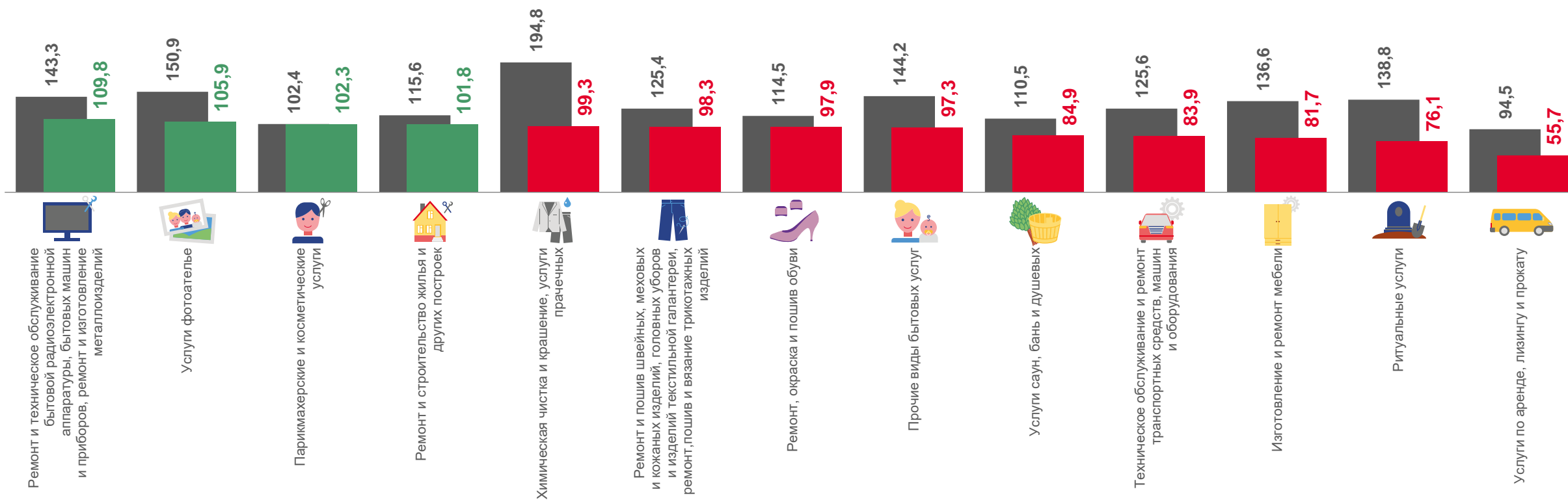
Услуги фотоателье



Ритуальные услуги



Услуги по аренде, лизингу и прокату



■ Февраль 2022 г. к февралю 2021 г. ■ Февраль 2023 г. к февралю 2022 г.